

# #ANAGOMES2021

## Assinaturas para Ana Gomes a Presidente

# Como fazer uma assinatura digital

A Lei Eleitoral do Presidente da República define que as candidaturas têm de ser propostas **por um mínimo de 7500 eleitores**, a submeter ao Tribunal Constitucional, entidade à qual compete verificar a regularidade dos processos de candidatura.

## Agora já pode apoiar a candidatura a Presidente da Ana Gomes sem sair de casa!

Basta seguir os seguintes 5 passos simples:

### 1. Fazer o download do documento word disponível aqui

Clique [aqui](#) e o ficheiro word será descarregado automaticamente para o seu computador. Abrindo esse ficheiro encontrará o seguinte:

DECLARAÇÃO DE PROPOSITURA  
DA CANDIDATURA DE  
**ANA MARIA ROSA MARTINS GOMES**  
À ELEIÇÃO PARA PRESIDENTE DA REPÚBLICA  
2021

A Sua Excelência o Presidente do Tribunal Constitucional

\_\_\_\_\_, nascida a \_\_\_\_/01/\_\_\_\_, portador do Cartão de Cidadão n.º \_\_\_\_\_, válido até \_\_\_\_/01/2021, emitido pelo Instituto dos Registos e do Notariado, **recenseado** na freguesia de \_\_\_\_\_, Posto de Recenseamento com a Letra \_\_\_\_\_, concelho de \_\_\_\_\_, dando cumprimento ao estipulado nos artigos 13.º, n.º 1, e 15.º, n.ºs 1 e 4 a 7 do Decreto-Lei n.º 319-A/76, de 3 de maio, declara, por sua honra, propor como candidata à eleição para Presidente da República, de 2021, Ana Maria Rosa Martins Gomes, com a idade de 66 anos, filha de Jorge Pedro Martins Gomes e de Maria Alice Rosa Gomes, natural da freguesia de São Sebastião da Pedreira, concelho de Lisboa, residente na Avenida Gonçalo Velho Cabral, 194, 11.º D, 2750-364 Cascais, com a profissão de diplomata, portadora do Cartão de Cidadão n.º 02358818 7ZW7, emitido pelo Instituto dos Registos e do Notariado, válido até 18/01/2029, eleitora no Posto A da União de Freguesias do Estoril e Cascais.

Proponente declara ainda ter conhecimento de que, nos termos do artigo 13.º, n.º 2 do Decreto-Lei n.º 319-A/76, de 3 de maio, apenas poderá ser proponente de uma única candidatura à Presidência da República.

(espaço para a assinatura digital)

Ao assinar a presente Declaração,  Proponente autoriza o requerimento para a emissão da sua certidão de eleitor, bem como o o tratamento e a recolha dos seus dados pessoais, exclusivamente no âmbito da Propositura desta Candidatura.

# #ANAGOMES2021

## 2. Preencher os campos sombreados com as suas informações

Depois deve preencher os campos sombreados com as suas informações de identificação diretamente no documento word.

### **Importante: Como posso saber a letra do posto de recenseamento?**

É muito fácil e existem duas formas de o fazer:

— Consultando o sítio na Internet em [www.recenseamento.mai.gov.pt](http://www.recenseamento.mai.gov.pt) , bastando para isso inserir o seu número de identificação civil e a sua data de nascimento; **ou**

— Enviando um SMS para o 3838 (serviço gratuito) com a seguinte mensagem:

RE [espaço] <nº de Identificação civil sem dígitos de controlo> [espaço] <data de nascimento no formato AAAAMMDD>

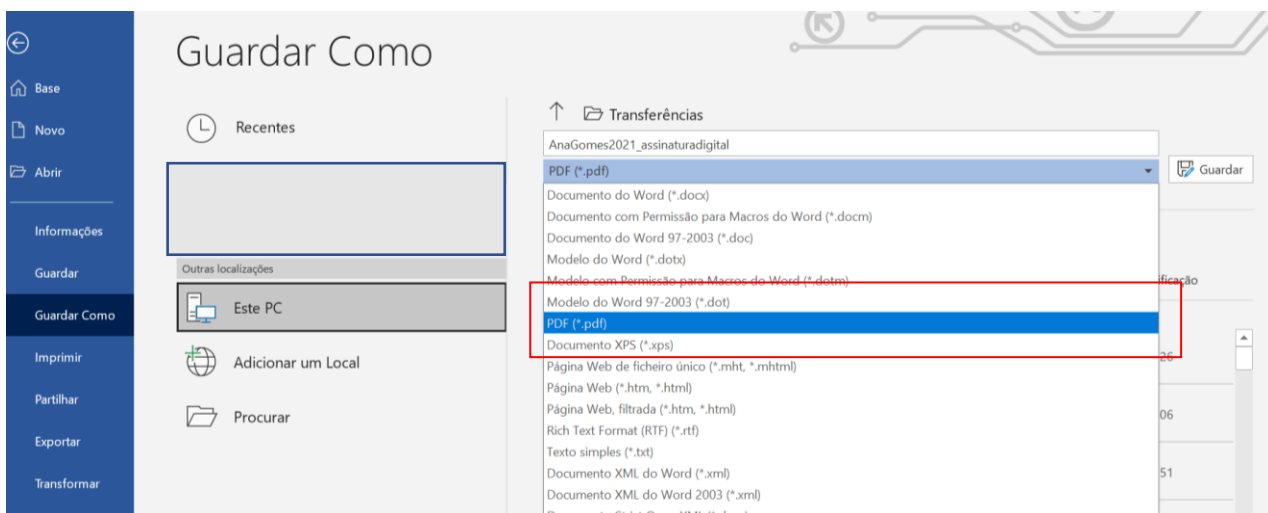
exemplo: **RE 12344880 19891017**

O campo «Letra do Posto de Recenseamento» só não deve ser preenchido se não for possível obter informação a partir dos canais do recenseamento eleitoral (site do MAI ou SMS). Neste caso, deve deixar-se o campo em branco, mas ter em atenção que os campos correspondentes à freguesia e ao concelho devem ser preenchidos.

Se tiver alguma dúvida no preenchimento do formulário pode sempre enviar um email para [anagomes2021assinaturas@gmail.com](mailto:anagomes2021assinaturas@gmail.com) e nós ajudaremos em todo o processo.

## 3. Guardar o documento como pdf.

Depois de tudo preenchido basta guardar o documento em formato pdf. para depois o assinar digitalmente.



## 4. Assinar digitalmente o documento pdf

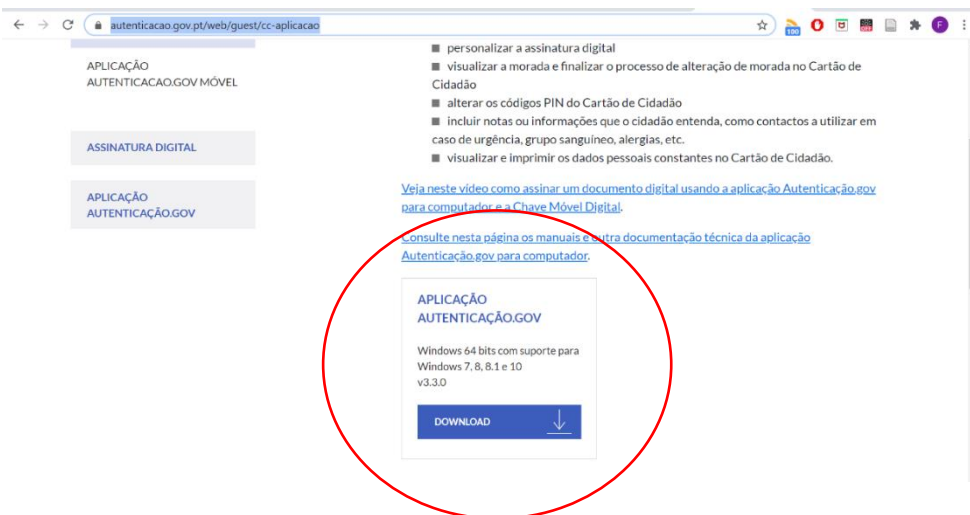
Finalmente basta assiná-lo digitalmente.

Existem duas formas admissíveis de assinar digitalmente o documento. Pode encontrar toda a informação para obter uma das duas formas abaixo:

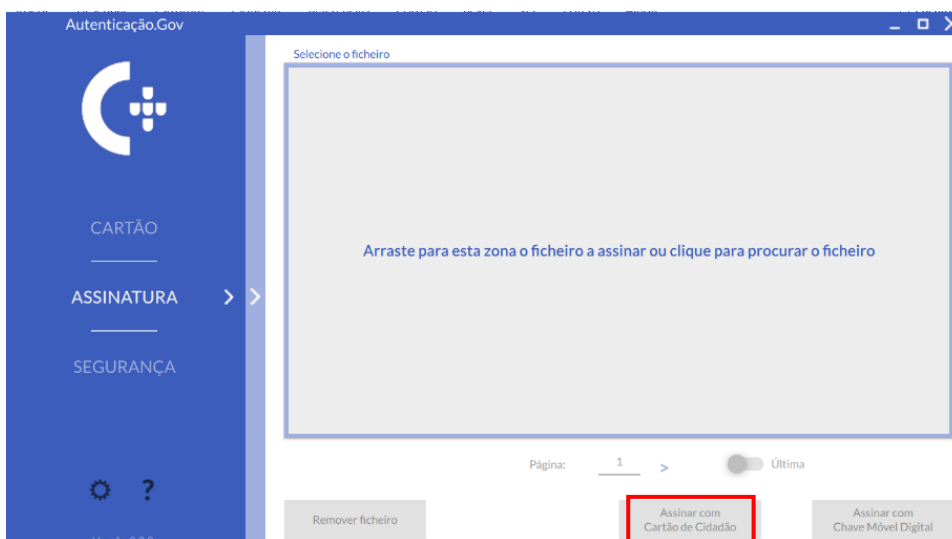
- a. Através do [Cartão de Cidadão](#);
- b. Através da [Chave Móvel Digital](#).

### a. Com Cartão de Cidadão

— Comece por descarregar a aplicação autenticação.gov disponível [aqui](#)



— Instale a aplicação no seu computador e abra a aplicação em 'Assinatura':

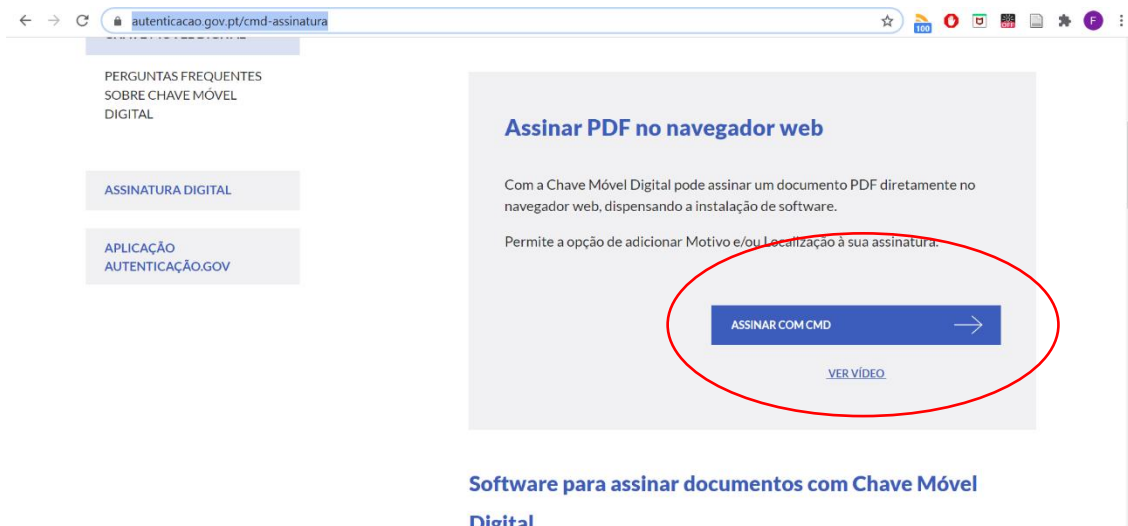


# #ANAGOMES2021

— Arraste o ficheiro pdf guardado, coloque o cartão de cidadão no seu leitor e assine clicando em «Assinar com Cartão de Cidadão».

## **b. Com Chave Móvel Digital**

— Abra o sítio <https://www.autenticacao.gov.pt/cmd-assinatura> no seu navegador (e.g. Internet Explorer) e carregue em 'assinar com CMD':



— Siga os passos da aplicação, carregando o seu ficheiro e usando o código recebido via SMS para assinar o documento.

## **5. Enviar o documento pdf. assinado para [anagomes2021assinaturas@gmail.com](mailto:anagomes2021assinaturas@gmail.com)**

Depois basta escrever um email para o endereço [anagomes2021assinaturas@gmail.com](mailto:anagomes2021assinaturas@gmail.com) e anexar o documento pdf. assinado.

E está feito!

***Muito obrigado pelo seu apoio à candidatura de Ana Gomes a Presidente 2021,***

### **IMPORTANTE**

É necessário assinar com o Cartão de Cidadão ou com a Chave Móvel Digital. Se não tem assinatura digital e quer saber como a obter clique neste link para obter toda a informação de que precisa:

<https://www.autenticacao.gov.pt/cartao-cidadao/assinatura-digital> (cartão de cidadão);

<https://www.autenticacao.gov.pt/a-chave-movel-digital> (chave móvel digital)